

# EINGEBAUTE PIZZADOOR : DESIGN ARTISANAL

## Lokal von min. 5 m<sup>2</sup>

Der Automat wird in der Fassade eines Lokals/Restaurants eingebaut. Die Maße der Öffnung sollten 1,55 M Breite und eine Höhe von 2,40 M (oder 2,30 M) entsprechen. Die Maße des Raums muss minimum betragen:

- 2,40 M Höhe (Möglichkeit es auf 2,30 M zu reduzieren)
- 2,34 m Tiefe
- 2,15 m Breit

Damit der Automat einfach reingeschoben werden kann, brauchen wir 2,20 M in der Höhe und 1,20 M in der Breite.

Bei der Wahl über die Orientierung des Automaten, sollte der Touchscreen nicht direkt die Sonne entgegen gestellt bekommen (Westen zu vermeiden), oder eine Blende installiert bekommen.

## Pacht und Stadtplanung:

Ein Antrag auf Baugenehmigung muss gestellt werden. Der Automat stoßt kein Dampf aus, hier muss kein spezifische Antrag gestellt werden, und auch keine Dampfentlüftung installiert werden.

Damit die Fassade umgebaut werden kann, muss eine Baugenehmigung beim Bauamt gestellt werden. Der Automat muss für Menschen mit eingeschränkter Mobilität erreichbar sein. Falls eine Treppe vorhanden ist, muss eine Alternative untersucht werden.



## Zu leistende Arbeiten

Vorbereitung vom Lokal : Die Öffnung in der Fassade muss die erwartete Dimensionen entsprechen.

Vorbereitung der Stromversorgung: Die Energieversorgung braucht 37N:atmögliche Anschlüsse:

- 220 V Einphasig + Erdkabel (1P+N+E)
- 380 V Dreiphasig + Erdkabel (3P+N+T) .

Als Wandsteckdose vom Elektriker zu installieren

Internetvorbereitung : Zur Auswahl:

Eine Min. 4 bis 5G-Verbindung mit dem Router, Netzwerk-Anbieter aussuchen: Überprüfen Sie die Stabilität Netzes

Ein kabelgebundenes Netzwerk: ein ADSL-Anschluss als Alternativ zum Router

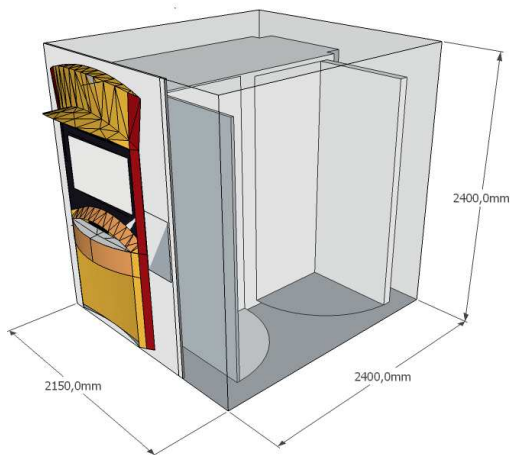
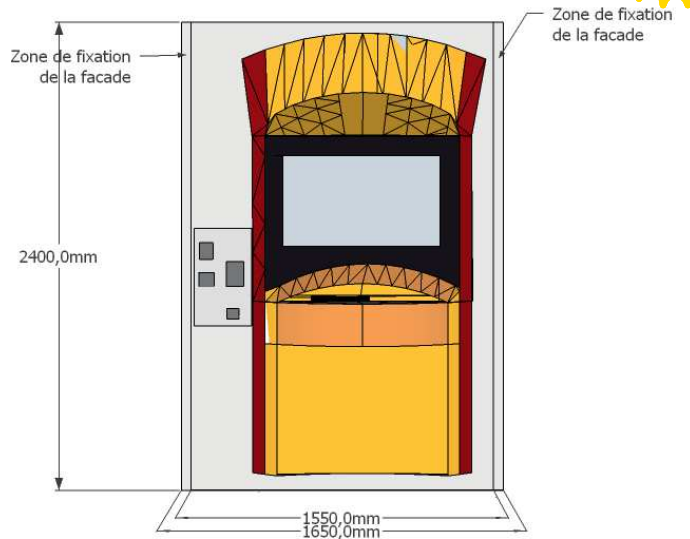
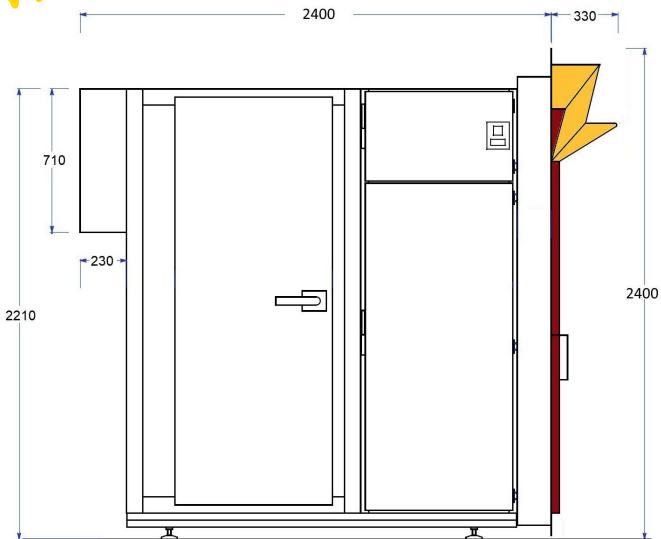

## Installation's Empfehlungen:

Der Container wird innerhalb 3 Stunden von Fachleuten (Adial) auf die Baustelle geliefert und installiert.

Am Tag der Installation muss eine Parkfläche für einen LKW/Lieferwagen mit Anhänger vorhanden sein.

Der Standort muss vollständig freien Zugang gewährleisten (ohne Pfosten, Geländer ohne Elemente, das die Installation verhindern kann).





**Pizzador Tür links**

**Pizzador Tür rechts**

